



HR-kuukausiraportti Marraskuu 2023

Porin Palveluliikelaitos

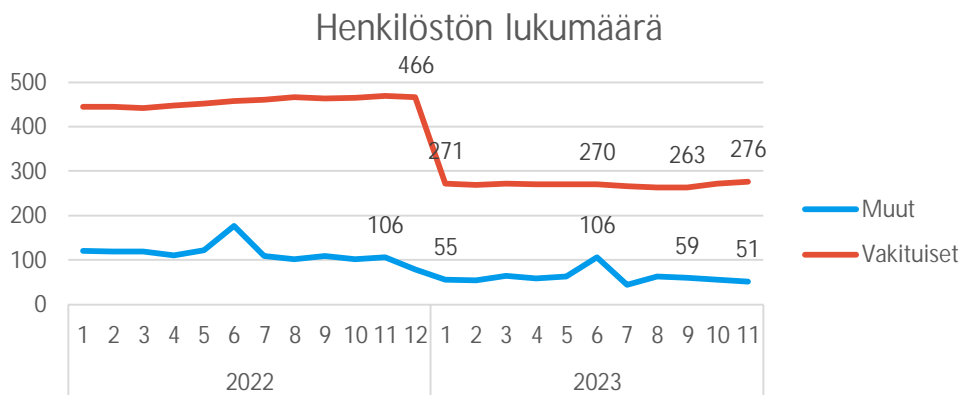

PORI

Henkilöstön lukumäärä (sisältäen sivuvirkaiset ja -toimiset)

Sarakeotsikot			
11/2023			
	2023	2022	ero
Vakituiset	276	469	-193
Sijaiset	21	56	-35
Muut määräaikaiset	28	40	-12
Oppisopimussuhteiset		6	-6
Työllistetyt	2	4	-2
Kaikki yhteensä	327	575	-248

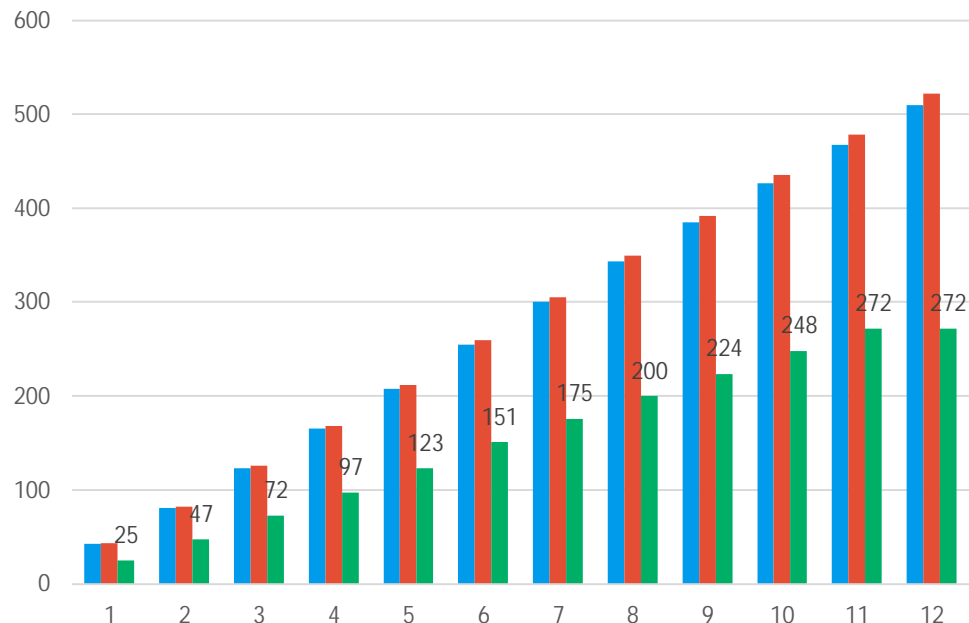
Marraskuu 2023

- Luvuissa näkyy henkilöstön siirtyminen hyvinvointialueelle 1.1.2023 alkaen
- Henkilöstön lukumäärä on kesäkuuta lukuun ottamatta pysynyt stabiilina läpi vuoden



Palkallisten henkilötyövuosien kertymä

Palkalliset henkilötyövuodet (HTV2)



Marraskuu 2023

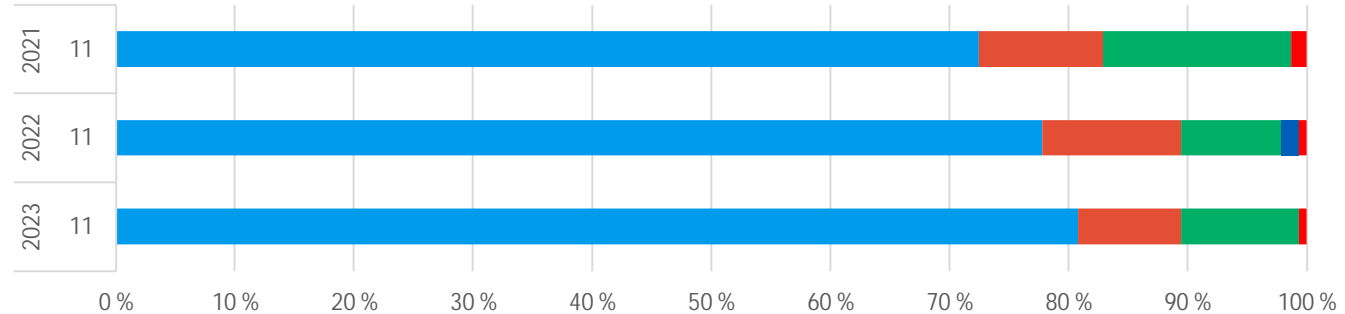
- Palkallisia henkilötyövuosia 43 % vähemmän kuin viimevuonna samaan aikaan > henkilöstön siirtyminen Hyvinvointialueelle 1.1.2023 alkaen
- Henkilötyövuosikertymä on ollut tasaista läpi vuoden



Vakituisen henkilöstön osuus koko henkilöstöstä

(HTV2 kertymän mukaan)

Palvelussuhteen luonteiden suhteellinen osuus henkilöstön kokonaislukumäärästä

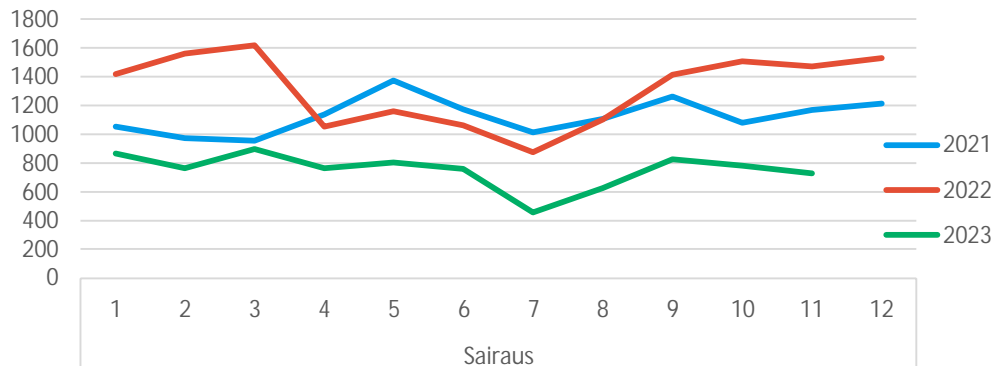


	2023	2022	2021
■ Vakituiset	80,79%	77,81%	72,46%
■ Sijaiset	8,67%	11,67%	10,43%
■ Muut määräaikaiset	9,86%	8,44%	15,80%
■ Oppisopimussuhteiset	0,00%	1,41%	0,00%
■ Työllistetyt	0,68%	0,68%	1,31%



Yhteismitallistetut terveysterveysteiset poissaolot

Sairauspoissaolot, kalenteripäivät kuukausittain



Marraskuu 2023

- Yhteismitallistettu sairauspoissaolojen määrä osoittaa poissaoloja olevan enemmän kuin edeltävinä vuosina
- Sairauspoissaoloja on 2,1 % enemmän kuin edeltävänä vuonna vastaavaan aikaan.
- Marraskuun poissaolojen toteuma on odotettua matalampi. Kaupunkitasolla lyhyet poissaolot ovat kääntyneet jyrkkään nousuun. Vastaavaa kasvua ei nähdä PPL:n poissaoloissa.

	2023	2022	2021	ero vuoteen 2022	ero vuoteen 2021
11. kuukausi	Kalenteriä päivää / HTV2 kum.	Kalenteriä päivää / HTV2 kum.	Kalenteriä päivää / HTV2 kum.	Poissaolojen muutos-%	Poissaolojen muutos-%
Sairaus	30,39	29,77	26,30	2,1%	15,6%
Työtapaturma	1,08	0,66	1,02	63,1%	6,4%
Kaikki yhteensä	31,47	30,43	27,32	3,4%	15,2%



Terveysperusteiset poissaolot koodeittain

Kk	11			
Kalenteripv_kum/HTV2_kum	Sarakeotsikot			
Riviotsikot		2023	2022	2021
[-] Sairaus		30,4	29,8	26,3
Sairausloma		24,4	20,9	23,3
Sairausloma,esimiehen lupa		4,0	4,5	2,2
Vapaa-ajan tapaturma		1,2	1,2	0,6
Liikennevahinko		0,6		
Pakottavat perhesyyt (palkaton)		0,1	0,1	0,0
Yleisvaarallinen tartuntatauti			3,1	0,2
[-] Työtapaturma		1,1	0,7	1,0
Työmatkatapaturma		0,8	0,3	0,4
Työtapaturma		0,2	0,4	0,6

